

KRYPTO

KRYPTOSERIEN.NO



SPLITTE MINE
BRAMSEIL!



TØR IKKE
TENKE PÅ HVORDAN
DISSE MONSTRENE
SER UT!



TEGN RESTEN AV
MONSTRENE, SLIK AT VI
SER HVORDAN DE SER UT
UNDER VANN.



Hva skjuler seg nede i dypet?



KRYPTO


KRYPTOSERIEN.NO



Fargelegg de
prikkede bølgene.

• = grønn •• = blå

SJØDYR I SIKTE!





Få monsteret til å svømme. Lag din egen flippbok!




SLIK KAN DU LAGE DIN EGEN TEØNEFILM:
DU TRENGER MANGE SMÅ PAPIRLAPPER SOM ER LIKE STORE, ...

1




... EN KLYPE OG EN SORT TUSJ.

2



TEØN ET ENKELT SØMONSTER
PÅ ETT AV ARKENE,
LITT-TIL HØYRE FOR MIDTEN.

3



LEGG ARK NR. 2 PÅ TOPPEN AV
ARK NR. 1 OG TEØN MONSTERET PÅ
NYTT. GJØR EN BITTE LITEN
FORANDRING PÅ DEN.
KANSKJE GÅR HALEN LITT OPPOVER?

4

FORTSETT SLIK MED ALLE ARKENE. GJØR EN FORANDRING
PÅ MONSTERET HVER GANG.



5

NÅR DU ER FERDIG MED ALLE TEØNINGENE,
SETTER DU ARKENE SAMMEN MED EN KLYPE PÅ
VENSTRE SIDE.



6

FLIPP GJENNOM ARKENE. START MED DET
BAKERSTE, OG FLIPP DEG FRAMOVER.
MONSTERET BEVEGER SEG!

FLIPP FLIPP FLIPP



SE HER, BERNARD!
JEG HAR LAGET MIN
FØRSTE TEØNEFILM!

